








LINHA TM3020

-  Capacidade máxima de carga: 3000 kg.
-  Timão em nylon de alta resistência.
-  Roda de carga simples ou tandem.
-  Rodagem em nylon ou poliuretano.
-  Largura externa dos garfos: 530 / 680 mm.
-  Altura de elevação: 200 mm.
-  **Buchas DU** reduzem o desgaste e permitem uma operação livre de manutenção, oferecendo ótimo deslizamento e uma operação mais suave.



ESPECIFICAÇÕES

TM 3020

Capacidade de carga (Kg)	3000
Peso do equipamento (Kg)	78 (RSP 122)
Comprimento útil dos garfos (mm)	1000 ou 1150
Largura externa dos garfos (mm)	530 ou 680
Comprimento total (mm)	1360 ou 1570
Altura total (mm)	1215
Altura dos garfos elevados (mm)	200
Altura dos garfos abaixados (mm)	80
Curso total (mm)	120
Rodas	Nylon / Poliuretano
Roda direcional (mm)	Ø 170x50 c/ rolamento de blind. dupla
Rodagem de carga	Simples ou tandem
Roda simples (RS) (mm)	Ø 80x100 c/ rolamento de blind. dupla
Roda tandem (RT) (mm)	Ø 80x74 c/ rolamento de blind. dupla
Sistema de giro	Com rolamento axial

MODELOS E TIPOS DE RODA DE CARGA



Jumelo
Rodagem simples
Roda em nylon



Jumelo
Rodagem tandem
Roda em nylon



Jumelo
Rodagem simples
Roda em poliuretano



Jumelo
Rodagem tandem
Roda em poliuretano

CODIFICAÇÃO DE MODELOS TM3020

Largura (mm)	530	530	680	680	Comprimento útil garfo (mm)
Rodagem	simples	tandem	simples	tandem	
CÓDIGO	111	211	121	221	1000
	112	212	122	222	1150

